

Mälarenergi Elnät AB arbetar ständigt med att förädla elnätet i västra Mälardalen. Vi vill skapa största möjliga leveranssäkerhet och tillgänglighet för våra etthundratusen elkunder. Vi investerar, bygger, övervakar, underhåller och sköter driften. Allt för att kunna leverera el på ett säkert sätt och med god service. Och givetvis alltid med samma energi.



Hur vill du i bilder beskriva vad el, elnät och energi är för dig? Det var uppdraget som några kunder i vår närhet fick av oss. Det blev en härlig bildkavalkad som vi har fyllt den här årsredovisningen med. Närmare verkligheten än så kommer vi nog inte. Tack alla fotograferande kunder: Camilla Christensson, Daniel Björklund, Dennis Nilsson, Hanna Turesson, Håkan Lindberg, Jan Olof Stenberg, Joanna Salo, Kicki Lövendal Gullbo, Lotta Kajving och Ulf Holgersson.

Det finns inget dåligt väder...

Mats Håkansson, vd, Mälarenergi Elnät AB

Väder och vind är något som vi alla ofta pratar om. Extra mycket de senaste åren när vi har fått uppleva fler och fler extrema väderomslag. Och året som har gått är inget undantag. Från sommarens många och kraftiga åskväder till de sista decemberdagarna som bjöd på extrem kyla.

För oss som varje dag, året runt, arbetar med drift- och leveranssäkerhet är det vädret som påverkar oss mest. Vi arbetar hela tiden med att öka driftsäkerheten i våra nät och förbättra servicen till våra kunder. Driften fungerade bra under kalla december och det har varit ett bra test för oss. Vi har genom kylan lärt oss vilka förebyggande åtgärder vi behöver vidta för framtida köldknäppar.

Vårt stora projekt de senaste åren har varit att byta alla elmätare. Projektet är nu avslutat. 175 miljoner kronor har denna investering kostat och 99 000 kunder har fått nya elmätare. Syftet med byte av elmätare var dels att kunden ska få en rätt och riktig elräkning och att man som kund ska få en snabb respons och kunna följa sin förbrukning över tid. Snabb respons fick verkligen våra kunder där decemberfakturan kunde vara dubbelt så stor som den i november. Förståelsen för hur framförallt kylan inverkar på den egna förbrukningen har genom mätreformen ökat markant.



Mälarenergi Elnäts vd Mats Håkansson.

Direktavlästa elmätare, nya hemsidan och införandet av "Mina Sidor" gör att man som kund hos Mälarenergi nu kan följa sin förbrukning via månadsstatistik på webben och på fakturorna. Kort och gott: Kvalitetssäkrad avläsning som ska leda till en förbättrad och effektivare energianvändning.

Som verksamhetsutövare i fem kommuner påverkar vi miljön både lokalt och globalt. Ambitionen är att arbeta långsiktigt och ta ansvar för att påverkan på miljön från vår verksamhet är så liten som möjligt. Sju år har gått sedan vi blev miljöcertifierade enligt ISO14001 och att arbeta strukturerat med miljöfrågor ger inte bara miljövinster utan även ekonomiska vinster.

Hög leverans kvalitet blir ännu viktigare framåt i tiden. Från 2011 är kunden berättigad skadestånd vid avbrott längre än 24 timmar. Mälarenergi Elnät AB:s absoluta ambition och mål är att dra nytta av gjorda investeringar och att använda vår teknik för att effektivisera verksamheten och i slutändan ge bra priser med bästa möjliga leveranssäkerhet till våra kunder.



4,8%
Vår avkastning 2009

Resultat.

Mälarenergi Elnät ansvarar för elöverföring i Arboga, Hallstahammar, Kungsör, Köping och Västerås. Vårt mål är att förädla elnätet och ge säkra leveranser till våra kunder. Årets resultat uppgår till 6,3 miljoner kronor.

I slutet av året upptäcktes en felaktig mätning hos en av våra större industrikunder. Felmätningen har pågått sedan anläggningen togs i drift 2004. För att säkerställa mätningen i andra större anläggningar har en extra kontroll av dessa genomförts. Reserverade kostnader i bokslutet till följd av denna felmätning uppgår till 24,5 miljoner kronor.

Vår avkastning 2009 uppgick till 4,8 % vilket uppfyller de långsiktiga mål vi arbetar efter.

Säker leverans även i framtiden.

Från och med 2012 träder en ny regleringsform i kraft som kommer att innebära att Sveriges elnätsbolags intäktsnivå fastslås i förväg istället för som nu när bolagen granskas i efterhand. Vi har nu börjat planera utifrån den kommande lagstiftningen. Tre olika grupper arbetar med förberedelserna för att kunna leverera det myndigheten förväntar sig i form av beräknad intäktsnivå samt våra argument för detta.

Intäktsnivån är en viktig framtidsfråga. Precis som miljöfrågan vilken alltid har varit viktig i företaget. Sen vi blev miljöcertifierade 2002 arbetar vi systematiskt och strukturerat och med tydliga miljömål. Under 2009 har vi lagt mycket arbete på att se över vår användning av kemikalier. Inventeringen av vårt kemikalieförråd och upprättandet av en helt ny kemikaliedatabas har bidragit till att minska användandet av kemikalier med 23 % under året.

Miljö är också arbetsmiljö och den är lika viktig. Vi vill ha en frisk och engagerad personal och har därför ett långsiktigt arbetsmiljöarbete med riskbedömningar, mål och åtgärder. Vi har i samband med detta också sett en minskad sjukfrånvaro. Frånvaron i förhållande till ordinarie arbetstid blev 1,5 %, vilket är en mycket bra siffra. Vi vet att vårt friskvårdsarbete har en del i detta goda resultat. Ett friskvårdsprogram som består av tre delar, rörelse, kroppsvård och kost.

Allt som allt viktiga delar i vårt arbete med att även i framtiden erbjuda hög leveranssäkerhet.



Med nya elmätare får kunden snabb återkoppling på sin förbrukning.



Vi vill stå i framkant och stödja utveckling av andra former av elproduktion, det vi kallar mikroproduktion, till exempel solceller och vindsnurror.

På balkongräcken i Köping.

Den fleråriga investeringsplan som beslutades om år 2005 har fortsatt varit i fokus även under 2009. Investeringarna görs för att öka driftsäkerheten, minska risken för oväderstörningar och möjliggöra fakturering av överföringar som baseras på faktiska mätvärden.

Byte av 99 000 elmätare, som har varit den stora investeringsposten de senaste två åren, är nu avslutad. Tillsammans med den nya och utvecklade hemsidan ger de nya elmätarna varje kund möjlighet att följa sin förbrukning månad för månad. Viktig faktainformation som förhoppningsvis ska leda till att våra kunder använder el på ett effektivare sätt och därmed till en lägre kostnad för dem själva.

En annan stor investering är det fortsatta arbetet med att gräva ned luftledningarna. Ett sätt att bygga bort känsligheten för ovädersstörningar och därmed minska risken för avbrott. När det gäller avbrott arbetar vi också med att förbättra informationen till de som berörs, bland annat via sms.

Det viktiga nu är att se till att dra nytta av gjorda investeringar. Att använda tekniken för att skapa effektivare verksamhet som ger bra priser till våra kunder. Men vi ska också utveckla stödet till kunderna. Framförallt via hemsidan och där visa på de verktyg som gör att våra kunder själva blir effektivare i sin energianvändning.

Men vi vill också fortsätta stå i framkant för nya innovativa lösningar. Till exempel att koppla in mikroproduktion av el via solceller och vindkraft på elnätet. Regelverket är inte ännu till fullo format för mikroproduktion. Men vi ser gärna en framtid där balkongräcken i Köping har fullt av solceller och där hustaken i Västerås hårbärger små vindsnurror.

För framtiden är det minst lika viktigt att investera i våra kunders uppfinningsrikedom och energivilja som i de traditionellt hårda investeringarna.



Joanna Salo, Västerås. Full av energi.

Som samhällsbyggare i fem kommuner påverkar vi miljön både lokalt och globalt. Ambitionen är att arbeta långsiktigt och ta ansvar för att påverkan på miljön från vår verksamhet är så liten som möjligt. Att arbeta strukturerat med miljöfrågor ger inte bara miljövinster utan även ekonomiska vinster.



Mälarenergi Elnät AB.

Förvaltningsberättelse

ALLMÄNT OM VERKSAMHETEN

Mälarenergi Elnät AB, 556554-1504, är dotterbolag till Mälarenergi AB, 556448-9150, med en ägarandel av 65,1 %. Övriga ägare är kommunerna Arboga, Hallstahammar och Köping.

Elnät driver elöverföring i Arboga, Hallstahammar, Kungsör, Köping och Västerås. Verksamheten är koncessionspliktig och företaget har områdeskoncession för dessa kommuner med undantag för vissa mindre delar i några av kommunerna. Nästan 80 % av intäkterna kommer från elöverföringen. Prissättningen för överföringen bevakas av en tillsynsmyndighet, Energimarknadsinspektionen. Utöver elöverföring bedriver företaget entreprenadverksamhet inom elkraft vilken främst vänder sig till övriga delar av Mälarenergikoncernen, ägarkommunerna och industrier i Mälardalen.

VÄSENTLIGA HÄNDELSER UNDER VERKSAMHETSÅRET

I slutet av verksamhetsåret upptäcktes en felaktig mätning av elförbrukningen hos en av bolagets större industrikunder. Felmätningen har pågått alltsedan installationen av anläggningen i mitten av 2004. Kundens elförbrukning har i Elnäts interna datasystem registrerats med en faktor två. Den felaktigt registrerade förbrukningen för perioden uppgår till ca 45 GWh. Reserverade kostnader i bokslutet för 2009 till följd av detta uppgår till 24,5 mnkr i form av ökade nätförluster och minskade näntäkter. För att säkerställa mätningen i övriga större anläggningar har nu en extra verifiering av samtliga dessa genomförts.

Verksamheten har fortsatt fokus på genomförandet av den investeringsplan som beslutades år 2005. Planen omfattar i synnerhet insatser för att:

- öka driftsäkerheten i överföringarna.
- minska risken för ovädersstörningar.
- möjliggöra fakturering av överföring baserad på faktiska mätvärden.

Ovanstående innebär en ökad andel kabel i ledningsnätet, kabel som grävs ner i marken eller hängs i stolpar. Det innebär också att nya mätare installerats hos företagens abonnenter. Från dessa mätare sker löpande automatisk insamling av faktiska mätvärden för fakturering.

Det finns ett antal överklagade anslutningsavgifter för telemaster. Tvisterna gäller vad som kan betraktas som skälig kostnad för anslutningar inom och utanför sammanhållande bebyggelse. Företaget har vid debitering av anslutningsavgifterna utgått från självkostnad.

EKONOMISK UTVECKLING

Nätavgifterna höjdes med i genomsnitt 5 % från 1 januari. Resultatet efter finansnetto uppgår till 6,3 mnkr. Före reservering av kostnader för felaktig mätning var resultatet 30,7 mnkr (39,7). Avkastningen uppgick 2009 till 4,8 % (7,2) och uppfyller de långsiktiga mål företaget arbetar efter. Soliditeten är i stort sett oförändrad och uppgår till 36,8 % (37,0). Företagets nettokassaflöde är negativt genom de höga investeringarna.

RISKFAKTORER

De största riskerna i verksamheten är kopplade till ovädersstörningar. Under både 2008 och 2009 har företaget i stort sett helt varit förskonade från ovädersrelaterade störningar. Vid riktigt långa avbrott kan bolaget bli skyldigt att ersätta upp till motsvarande tre års nätavgifter.

ELNÄTSLIVERANSER

Under 2009 uppgick de fakturerade leveranserna till 1 784 (1 866) GWh till ca 100 000 kunder. Den svaga konjunkturen bidrog till en lägre förbrukning hos industrikunderna.

MILJÖ

Miljöfrågor har alltid varit viktiga för företaget. Sedan verksamheten miljöcertifierades 2002 sker arbetet med miljöfrågorna mer systematiskt och strukturerat. Nedan redovisas ett antal miljöförbättrande åtgärder som genomförts under året kopplade till miljömålen för 2009.

Minska spridning av förorening till mark, vatten och luft genom:

- Inventering av företagets kemikalieförråd.
- Reducering av antalet kemikalier som används i verksamheten med 23 %.
- Ny kemikaliedatabas har introducerats för att bli en uppfylla ny lagstiftning på området.
- Instruktion har upprättats gällande regler för uppställning av utrustning inom skyddade områden.

PERSONAL

Medelantalet anställda uppgår för 2009 till 128 (136). Minskningen är framförallt hänförlig till omstruktureringen av verksamheten inom den manuella mätaravläsningen. Då denna nu sker automatiskt har personalstyrkan här kunnat minskas. Medelåldern för företagets anställda är 48 år. Företaget arbetar med strategisk kompetensutveckling, vilket bl a innebär att varje medarbetare har ett årligen uppdaterat kontrakt för sin kompetensutveckling.

Sjukfrånvaron är lägre än föregående år. Frånvaron i förhållande till ordinarie arbetstid blev 1,5 % (2,2). Andelen långtidsfrånvaro av den totala frånvaron har minskat något till 13,3% (13,5). Bolagets friskvårdsarbete fortsätter. Syftet med programmet är att ge förutsättningar och inspirera företagets medarbetare till att delta i någon fysisk aktivitet och på så sätt upprätthålla en god fysisk hälsa. Friskvårdsprogrammet består av tre delar, rörelse, kroppsvård och kost. Inom dessa områden organiserar företaget olika aktiviteter. Dessa genomförs delvis under arbetstid. Företaget arbetar med ett långsiktigt systematiskt arbetsmiljöarbete med riskbedömningar, mål och åtgärder bl a för att minimera risken för ohälsa och olyckor och säkerställa att arbetsmiljölagstiftningen efterlevs. Riskbedömningar, skyddsronder och tillbudsrapportering ligger till grund för uppsatta arbetsmiljömål.

FÖRVÄNTNINGAR AVSEENDE DEN FRAMTIDA UTVECKLINGEN

De åtgärder som vidtas i allt högre grad i samhället för att minska den totala energiförbrukningen och införa nya energikällor påverkar företagets verksamhet. Lägre elkonsument minskar underlaget för elöverföring och därmed påverkas intäkterna. Bolagets omfattande investeringar i anläggningar för att minska känsligheten för bland annat ovädersstörningar innebär ökade kapital-kostnader. Med ökade fasta kostnader ökar risken för försämrad lönsamhet vid energieffektiviseringar.

I det korta perspektivet befinner sig företaget i en period med en investeringsvolym som kräver extern finansiering. Företaget har som långsiktigt mål att vara självfinansierat men det kan inte infrias under de närmaste åren.

STYRELSEARBETE

Respektive kommunfullmäktige i ägarkommunerna väljer styrelseledamöter i bolaget.

Styrelsen har under verksamhetsåret genomfört sex sammanträden med huvudpunkter enligt arbetsordningen. Styrelsemöten förbereds via ett beredningsutskott, BEU. I BEU ingår ordförande, vice ordförande samt ytterligare en ledamot som växlar löpande. Utöver beslutsfrågorna såsom årsredovisning, nätrapport, delårsrapport och budget behandlar styrelsen olika rapporter för uppföljning av verksamheten. Under de kalendermånader, då inget styrelsemöte äger rum, tar styrelsen del av vd-brevet, vilket innehåller aktuell information, bl a ekonomisk prognos.

Vid styrelsemötena deltar även vd för moderbolaget samt representanter för fackliga organisationer.

FÖRSLAG TILL VINSTDISPOSITION

Till årsstämman förfogande står följande medel (belopp i kronor):

Balanserat resultat	298 219 736
<u>Årets resultat</u>	<u>4 454 000</u>
Summa kronor	302 673 736

Styrelsen och verkställande direktören föreslår att i ny räkning överföra 302 673 736.

Styrelse.

Ledamöter



Bengt Gustafsson,
Västerås, ordförande



Elizabeth Salomonsson,
Köping, vice ordförande



Sven Jansson,
Västerås, ordinarie



Kent Ryberg,
Västerås, ordinarie



Marja Ramsin,
Västerås, ordinarie



Christer Malm,
Västerås, ordinarie



Tommy Persson,
Hallstahammar, ordinarie



Olle Göransson,
Arboga, ordinarie



Mats Håkansson,
vd Mälarenergi Elnät AB



Kenneth Jönsson,
vd Mälarenergi AB



Siw Årevik,
arbetstagarrepresentant

Suppleanter



Owe Lundgren,
Västerås, suppleant



Dorine Snäckerström,
Västerås, suppleant



Lars Fridén,
Västerås, suppleant



Mikael Gunnarsson,
Köping, suppleant



Per Wiig,
Hallstahammar, suppleant

Hanna Paavola Önebro, Västerås, suppleant.
Mikael Sandberg, Västerås, suppleant.
Britt-Marie Olofsson, Arboga, suppleant.
Deltog inte vid fotograferingen.

AUKTORISERAD REVISOR

Ordinarie
Ernst & Young AB

Huvudansvarig revisor
Magnus Fredmer

Suppleanter
Katarina Nygren

LEKMANNAREVISORER

Ordinarie
Håkan Sjögren, Västerås
Britt-Marie Pettersson, Västerås
Berit Magnusson, Köping
Jan-Erik Isaksson, Arboga
Bo Hedman, Hallstahammar

Suppleanter
Peter Westersund, Västerås
Kristina Lundqvist, Västerås

Fem år i sammandrag.

Belopp i tkr	2009	2009	2008	2006	2005
Resultaträkning					
Nettoomsättning	439 980	425 571	401 891	394 370	370 385
Rörelseresultat	68 024	96 308	79 412	75 381	61 564
Finansnetto	-61 768	-56 645	-55 095	-56 668	-57 230
Resultat efter finansiella poster	6 256	39 662	24 317	18 713	4 334
Balansräkning					
Anläggningstillgångar	1 309 713	1 292 391	1 192 399	1 139 905	1 137 074
Omsättningstillgångar	118 292	115 600	172 970	204 252	209 935
Balansomslutning	1 428 005	1 407 991	1 365 369	1 344 157	1 347 009
Eget kapital	526 114	521 660	479 779	460 935	446 134
Goodwill	-	-	2 369	7 113	11 857
Avsättningar/Långfristiga skulder	796 184	794 500	800 196	802 975	812 479
Kortfristiga skulder	105 707	91 831	83 025	73 134	76 539
Nyckeltal					
Avkastning på totalt kapital (%)	4,8	7,2	6,3	5,9	4,8
Avkastning på eget kapital (%)	1,2	7,9	5,2	4,1	1,0
Nettoresultat/omsättning (%)	1,4	9,3	6,1	4,7	1,2
Soliditet (%)	36,8	37,0	35,1	34,3	33,1
Kassalikviditet (%)	112	126	208	279	274
Investeringar	106 769	184 893	132 886	80 536	71 869
Medelantalet anställda	128	136	134	127	131
Fakturerade leveranser					
El-överföring (GWh)	1 784	1 866	1 869	1 920	1 904
Data per aktie					
Resultat	2,39	22,49	10,12	7,95	20,76
Antal aktier, tusental	1 862	1 862	1 862	1 862	1 862

Definitioner

Avkastning på totalt kapital (%):

Rörelseresultat plus finansiella intäkter
i procent av genomsnittlig balansomslutning

Avkastning på eget kapital (%):

Resultat efter finansiella poster i procent
av genomsnittligt justerat eget kapital

Soliditet (%):

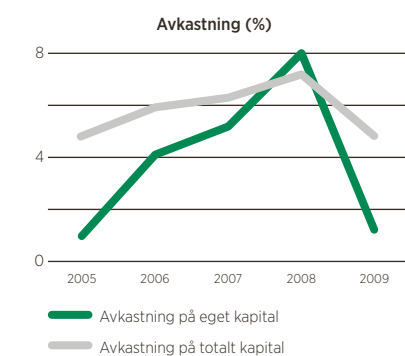
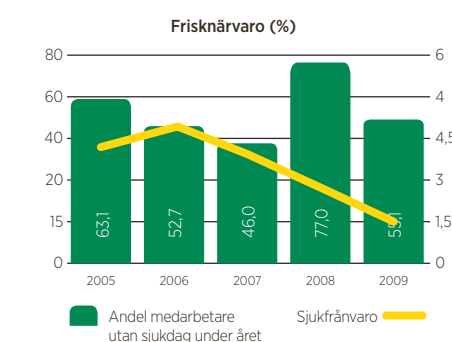
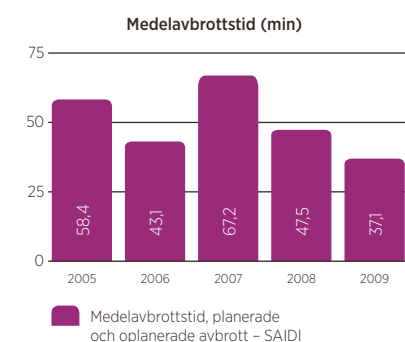
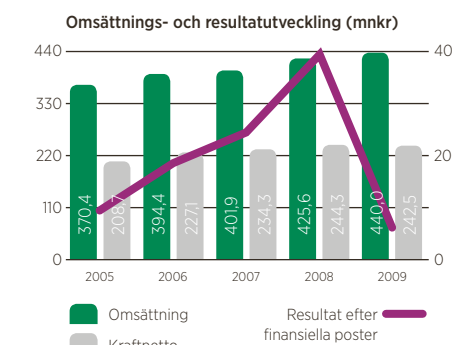
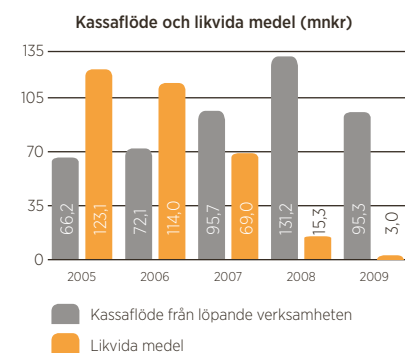
Eget kapital i procent av balansomslutningen

Kassalikviditet (%):

Omsättningstillgångar dividerat med
kortfristiga skulder.

Data per aktie - resultat:

Årets resultat dividerat med antalet aktier



Resultaträkning.

Belopp i tkr	Not	2009	2008
Nettoomsättning		439 980	425 571
Aktiverat arbete för egen räkning		21 214	23 414
Övriga rörelseintäkter		399	2 200
Summa rörelseintäkter	1	461 593	451 185
Rörelsens kostnader			
Råvaror och förnödenheter		-130 845	-108 886
Övriga externa kostnader	2	-97 001	-81 354
Personalkostnader	3	-75 276	-82 140
Av/hedskrivningar av materiella och immateriella anläggningstillgångar	4, 8	-89 782	-80 080
Övriga rörelsekostnader		-665	-2 418
Summa rörelsens kostnader		-393 569	-354 878
RÖRELSERESULTAT		68 024	96 307
Resultat från finansiella investeringar			
Ränteintäkter och liknande resultatposter	5	216	3 393
Räntekostnader och liknande resultatposter	6	-61 984	-60 038
Summa resultat från finansiella investeringar		-61 768	-56 645
RESULTAT EFTER FINANSIELLA POSTER OCH FÖRE SKATT		6 256	39 662
Aktuell skatt	7	-94	-3 422
Uppskjuten skatt	7, 14	-1 708	5 642
ÅRETS RESULTAT		4 454	41 881

Balansräkning.

Tillgångar

Belopp i tkr	Not	2009-12-31	2008-12-31
ANLÄGGNINGSTILLGÅNGAR			
Materiella anläggningstillgångar	8		
Byggnader och mark		7 584	8 086
Maskiner och andra tekniska anläggningar		1 175 770	1 048 890
Inventarier, verktyg och installationer		31 729	17 090
Pågående nyanläggningar och förskott avseende materiella anläggningstillgångar		93 630	218 325
Summa materiella anläggningstillgångar		1 308 713	1 292 391
Finansiella anläggningstillgångar			
Fordringar hos koncernföretag		1 000	-
Summa finansiella anläggningstillgångar	9	1 000	-
Summa anläggningstillgångar		1 309 713	1 292 391
OMSÄTTNINGSTILLGÅNGAR			
Pågående kundarbeten			
Pågående arbete för annans räkning		2 362	4 231
Summa pågående kundarbeten		2 362	4 231
Kortfristiga fordringar			
Kundfordringar		9 598	6 065
Fordringar hos koncernföretag	10	52 382	45 602
Skattefordran		1 657	-
Övriga fordringar		588	94
Förutbetalda kostnader och upplupna intäkter	12	48 743	44 322
Summa kortfristiga fordringar		112 968	96 083
Kassa och bank	11		
Koncernkonto		2 962	15 286
Summa kassa och bank		2 962	15 286
Summa omsättningstillgångar		118 292	115 600
SUMMA TILLGÅNGAR		1 428 005	1 407 991

Balansräkning.

Eget kapital och skulder

Belopp i tkr	Not	2009-12-31	2008-12-31
Eget kapital			
Bundet eget kapital			
Aktiekapital (1 862 000 aktier)		186 200	186 200
Reservfond		37 240	37 240
Summa bundet eget kapital		223 440	223 440
Fritt eget kapital			
Balanserat resultat		298 220	256 339
Årets resultat		4 454	41 881
Summa fritt eget kapital		302 674	298 220
SUMMA EGET KAPITAL	13	526 114	521 660
Avsättningar			
Uppskjuten skatt	14	196 184	194 475
Summa avsättningar		196 184	194 475
Långfristiga skulder			
Förlagslån	15	600 000	600 000
Övriga skulder till kreditinstitut		-	25
Summa långfristiga skulder		600 000	600 025
Kortfristiga skulder			
Övriga skulder till kreditinstitut		27	54
Förskott från kunder	16	1 110	-
Leverantörsskulder		32 814	47 442
Skulder till koncernföretag	17	14 808	13 663
Skatteskulder		-	1 227
Övriga skulder	18	9 229	5 107
Upplupna kostnader och förutbetalda intäkter	19,20	47 719	24 338
Summa kortfristiga skulder		105 707	91 831
SUMMA EGET KAPITAL OCH SKULDER		1 428 005	1 407 991
Ställda säkerheter och ansvarsförbindelser			
Ställda säkerheter		inga	inga
Ansvarsförbindelser		inga	inga

Kassaflödesanalys.

Belopp i tkr	2009	2008	
Den löpande verksamheten			
Rörelseresultat	68 024	96 307	
Avskrivningar, m m	90 307	82 498	
	158 331	178 805	
Erhållen ränta	216	3 393	
Erlagd ränta	-61 984	-60 038	
Betald inkomstskatt	-2 978	9 627	
Kassaflöde från den löpande verksamheten före förändring av rörelsekapital	93 585	131 787	
Förändringar av rörelsekapital			
Varulager	(+minskning)	-	490
Pågående kundarbeten	(+minskning)	1 869	-3 887
Kundfordringar	(+minskning)	-3 533	-2 280
Övriga kortfristiga fordringar exkl koncernkonto	(+minskning)	-11 695	-3 687
Leverantörsskulder	(+ökning)	-14 628	5 460
Kortfristiga skulder exkl skatteskulder	(+ökning)	29 731	3 346
Kassaflöde från den löpande verksamheten	95 329	131 229	
Investeringsverksamhet			
Förvärv av materiella anläggningstillgångar	-106 768	-184 894	
Finansiella anläggningstillgångar	-1 000	-	
Försäljning av inventarier	140	35	
Kassaflöde från investeringsverksamheten	-107 628	-184 859	
Finansieringsverksamhet			
Förändring långfristiga skulder	-25	-54	
Kassaflöde från finansieringsverksamheten	-25	-54	
Förändring av koncernkonto	-12 324	-53 684	
Koncernkonto vid årets början	15 286	68 971	
Koncernkonto vid årets slut	2 962	15 286	

TILLÄGGSUPPLYSNINGAR

(Belopp i tkr om inte annat angivits)

Redovisnings- och värderingsprinciper

Tillämpade redovisningsprinciper överensstämmer med Årsredovisningslagen och Bokföringsnämndens allmänna råd.

Intäktsredovisning

Nätintäkter

Bolagets huvudsakliga intäkter avser överföring av el. Fakturering görs efter definitiva mätvärden.

Anslutningsavgifter

Bokföringsnämnden beslutade 2004 att upphäva sitt tidigare uttalande BFN U 93:2 om redovisning av anslutningsavgifter, det vill säga den avgift som kund betalar i samband med anslutning till elnätet. Vi har dock, i överensstämmelse med branschen, tolkat god redovisningssed på likartat sätt som tidigare. Det betyder att anslutningsavgift intäktsförs vid fakturering. Denna görs på begäran av kunden när anslutning önskas.

Entreprenader, energitjänster

Tjänste- och entreprenaduppdrag utförs på löpande räkning eller till fast pris. Uppdrag på löpande räkning redovisas i takt med upparbetning. Vid uppdrag till fast pris tillämpas nettoredovisning enl BFNAR 2003:3 punkt 39 a.

Ränteintäkter

Ränteinkomster redovisas som intäkt i resultaträkningen i den period de uppstår.

Materiella anläggningstillgångar

I anskaffningsvärdet för materiella anläggningstillgångar ingår förutom nedlagda kostnader även övervärden som uppstått vid förvärv av dotterbolag som sedan fusionerats. Se not 8. Som investering betraktas byggande av anläggning som långsiktigt ökar prestanda, kvalitet eller personsäkerhet.

Eget arbete på materiella anläggningstillgångar har aktiverats med 21 214 (f å 23 414). Anläggningarna har inte belastats med ränta under byggnadstiden.

Leasing – leasetagare

Samtliga leasingavtal avser fordon. Värdet av dessa tillgångar är oväsentliga i förhållande till bolagets ägda anläggningstillgångar.

Fordringar

Fordringar har upptagits till de belopp varmed de beräknas inflyta.

Avsättning uppskjuten skatt

Avsättningen är i synnerhet relaterad till övervärden från förvärv av dotterbolag som sedan fusionerats.

Skulder

Skulder har värderats till nominella belopp.

NOT 1 | RÖRELSEINTÄKTERNAS FÖRDELNING

	2009	2008
Nätavgifter	372 386	353 233
Flyttavgifter	3 930	3 251
Anslutningsavgifter	7 640	11 528
Entreprenader, energitjänster m m	54 577	54 602
Övriga intäkter	1 447	2 957
Nettoomsättning	439 980	425 571

Aktiverat arbete för egen räkning	21 214	23 414
Övriga rörelseintäkter	2 200	2 200
Summa rörelseintäkter	461 599	451 185

Varav internt inom koncernen	29 585	24 998
-------------------------------------	---------------	---------------

NOT 2 | ÖVRIGA EXTERNA KOSTNADER

	2009	2008
Ersättning för revisionsuppdragen har utgått till Ernst & Young	97	125
Ersättning till lekmannarevisorer för revisionsuppdrag	30	30
Summa övriga externa kostnader	127	155

NOT 3 | ANSTÄLLDA OCH PERSONALKOSTNADER

Medelantal anställda (beräknat antal årsanställda)	2009	2008
Män	102	111
Kvinnor	26	25
Summa	128	136

Styrelseledamöter och ledande befattningar – antal på resp balansdag		
Styrelseledamöter	8	8
varav män (%)	75	75
Verkställande direktör och andra ledande befattningshavare	7	7
varav män (%)	100	100

Fördelning av löner och pensionskostnader		
Löner och andra ersättningar	48 353	49 716
Pensionskostnader	7 292	6 722
Övriga sociala kostnader	19 631	18 034
Summa	75 276	74 472

Fördelning av löner och pensionskostnader		
Styrelse och vd, löner och ersättningar	1 199	1 125
Styrelse och vd, pensionskostnader	761	550
Övriga anställda, löner och ersättningar	47 154	48 591
Övriga anställda, pensionskostnader	6 532	6 172
Summa	55 646	56 438

Resultatpremie till anställda		
Skuldförd premie avser resultsandelsstiftelse	621	792
Summa	621	792

Avgångsvederlag m m

Vd har pension enligt PA-KFS. Avtal har träffats med vd om avgångsvederlag mot-svarande 18 månadslöner vid uppsägning från företagets sida. Avgångsvederlaget reduceras med eventuella andra förvärvsinkomster och förmåner under aktuell period. Enligt anställningsavtalet gäller 6 månaders uppsägningstid från vd och 12 månaders uppsägningstid från företagets sida.

Sjukfrånvaro (%)		
Sjukfrånvaro i % av ord arbetstid	1,5	2,2
Kvinnor	1,3	1,4
Män	1,5	2,5
åldersgrupp 29 år eller yngre	0,7	0,3
åldersgrupp 30–49 år	1,4	1,7
åldersgrupp 50 år eller äldre	1,6	2,9

Sjukfrånvaro överstigande 60 dagar i % av ord arbetstid	0,2	0,3
Kvinnor	–	–
Män	0,2	0,6
åldersgrupp 29 år eller yngre	–	–
åldersgrupp 30–49 år	–	–
åldersgrupp 50 år eller äldre	0,3	0,8

NOT 4 | AVSKRIVNINGAR

Anläggningar skrivs av systematiskt över den bedömda ekonomiska livslängden.

Härvid tillämpas följande avskrivningstider:

Kontorsbyggnader	50 år
Industribyggnader	25 år
Övervärden härledda till byggnader	30 år
Distributionsanläggningar	30 år
Övervärden härledda till distributionsanläggningar	20 år
Verkstadsbyggnad	10 år
Mätare investerade fr o m 2007	10 år
Övriga tyngre fordon	10 år
Inventarier, maskiner, fordon och datasystem	5 år

NOT 5 | RÄNTEINTÄKTER OCH LIKNADE RESULTATPOSTER

	2009	2008
Ränteintäkter koncerninterna	146	2 987
Ränteintäkter externa	70	406
Summa	216	3 393

--	--	--	--	--	--

NOT 8 | MATERIELLA ANLÄGGNINGSTILLGÅNGAR

	Byggnader och mark	Maskiner och andra tekn anl	Inventarier och installationer	Pågående nyanläggning	Totalt
Ingående anskaffningsvärde					
anläggningsvärden	28 263	1 441 259	53 326	218 325	1 741 173
övervärden	1 190	643 064	–	–	644 254
Inköp	40	–	593	106 136	106 769
Omklassificering	–	210 927	19 904	-230 831	–
Utrangering/försäljning	–	-2 264	-2 662	–	-4 926
Utg ack anskaffningsvärde	29 493	2 292 986	71 161	93 630	2 487 270

Ingående avskrivningar					
anläggningsvärden	-20 952	-697 739	-36 236	–	-754 927
övervärden	-416	-337 694	–	–	-338 110
Omklassificering	–	–	–	–	–
Utrangering/försäljning	–	1 625	2 637	–	4 262

Årets avskrivningar					
anläggningsvärden	-502	-51 255	-5 832	–	-57 589
övervärden	-40	-32 153	–	–	-32 193
Utg ack avskrivningar	-21 910	-1 117 216	-39 431	–	-1 178 557
Utg planenligt restvärde	7 583	1 175 770	31 730	93 630	1 308 713

Nettovärde	7 583	1 175 770	31 730	93 630	1 308 713
-------------------	--------------	------------------	---------------	---------------	------------------

Taxeringsvärden	Köping Svararen 1
Mark	1 508
Byggnader	6 178
Summa	7 686

NOT 9 | FORDRINGAR KONCERNFÖRETAG

	2009	2008
Fördran på Mälarenergi AB för lån till Emix	1 000	–

NOT 10 | FORDRINGAR KONCERNFÖRETAG

	2009	2008
Kundfordringar	8 866	2 749
Fordringar för nätavgift debiteras av moderbolaget, Mälarenergi AB	43 179	42 638
Förutbetalda kostnader och upplupna intäkter	337	215
Summa	52 382	45 602

NOT 11 | KONCERNKONTO

Bolagets likvida medel hanteras i ett koncernkontosystem, som är gemensamt för hela Mälarenergi AB.

NOT 6 | RÄNTEKOSTNADER OCH LIKNADE RESULTATPOSTER

	2009	2008
Kostnadsräntor koncerninterna	39 072	39 067
Kostnadsräntor externa	22 912	20 971
Summa	61 984	60 038

NOT 7 | SKATTER

	2009	2008
Redovisat resultat före skatt	6 256	39 662
Skatt på årets resultat	-1 645	-11 105
Skatteeffekt temporära skillnader	1 708	6 929
Skatteeffekt ej avdragsgilla kostnader	-186	-36
Skatteeffekt ej skattepliktiga intäkter	30	764
Korrigeringar från föregående år	–	26
Redovisad skattekostnad	-94	-3 422

	2009	2008
Ränteintäkter koncerninterna	146	2 987
Ränteintäkter externa	70	406
Summa	216	3 393

--	--	--	--	--	--

NOT 12 | FÖRUTBETALDA KOSTNADER OCH UPPLUPNA INTÄKTER

	2009	2008
Nätintäkter	48 724	44 252
Förutbetalda försäkringspremier	19	71
Summa	48 743	44 323

--	--	--	--	--	--

Årets avskrivningar					
anläggningsvärden	-502	-51 255	-5 832	–	-57 589
övervärden	-40	-32 153	–	–	-32 193
Utg ack avskrivningar	-21 910	-1 117 216	-39 431	–	-1 178 557
Utg planenligt restvärde	7 583	1 175 770	31 730	93 630	1 308 713

Nettovärde	7 583	1 175 770	31 730	93 630	1 308 713
-------------------	--------------	------------------	---------------	---------------	------------------

Taxeringsvärden	Köping Svararen 1
Mark	1 508
Byggnader	6 178
Summa	7 686

NOT 13 | FÖRÄNDRING AV EGET KAPITAL

	2009	2008
Nätintäkter	48 724	44 252
Förutbetalda försäkringspremier	19	71
Summa	48 743	44 323

	Aktiekapital	Reservfond	Fritt eget kapital
Belopp vid årets ingång	186 200	37 240	298 220
Årets resultat	–	–	4 454
Belopp vid årets utgång	186 200	37 240	302 674

NOT 14 | UPPSKJUTEN SKATT

	Byggnader och mark	Maskiner och inventarier	2009 Totalt	2008 Totalt
Bokfört värde	7 584	1 207 499	1 215 083	1 074 066
Skattemässigt värde	-6 057	-463 079	-469 136	-334 613
Temporär skillnad	1 527	744 420	745 947	739 453
IB uppskjuten skatt	-374	-194 102	-194 476	-200 117
Årets förändring	-27	-1 681	-1 708	5 641
UB uppskjuten skatt	-401	-195 783	-196 184	-194 476

NOT 15 | LÅNGFRISTIGA SKULDER

Förelagslånen utgör dellikvid för de bolag som aktieägarna överlät vid bolagsbildningen. Lånen är amorteringsfria och förfaller till betalning när aktieägarna så beslutar.

Förelagslån	2009	2008
Mälarenergi AB	390 600	390 600
Köpings kommun	88 200	88 200
Arboga kommun	61 200	61 200
Hallstahammars kommun	60 000	60 000
Summa	600 000	600 000
Övriga långfristiga skulder, som förfaller inom 5 år	-	26

NOT 16 | FÖRSKOTT FRÅN KUNDER

	2009	2008
Energitjänster	1 110	-
Summa	1 110	-

NOT 17 | SKULDER TILL KONCERNFÖRETAG

	2009	2008
Leverantörsskulder	10 271	8 357
Upplupna kostnader	4 537	5 306
Summa	14 808	13 663

NOT 18 | ÖVRIGA SKULDER

	2009	2008
Mervärdesskatt	6 960	2 491
Personalskatter	2 241	2 588
Fastighetsskatt	38	36
Övrigt	-11	-8
Summa	9 228	5 107

NOT 19 | UPPLUPNA KOSTNADER OCH FÖRUTBETALDA INTÄKTER PERSONAL

	2009	2008
Löne- och semesterlöneskulder inkl soc avg	5 240	5 246
Resultatpremie till personalen	772	1 016
Summa	6 012	6 262

NOT 20 | UPPLUPNA KOSTNADER OCH FÖRUTBETALDA INTÄKTER ÖVRIGT

	2009	2008
Återbetalning av deb avgifter	24 500	-
Nätavgifter för överliggande nät	11 586	14 200
Övriga poster	5 622	3 876
Summa	41 708	18 076

Revisorer.

REVISIONSBERÄTTELSE

Till årsstämman i Mälarenergi Elnät AB
Org nr 556554-1504

Jag har granskat årsredovisningen och bokföringen samt styrelsens och verkställande direktörens förvaltning i Mälarenergi Elnät AB för år 2009/räkenskapsåret 2009-01-01-2009-12-31. Det är styrelsen och verkställande direktören som har ansvaret för räkenskapshandlingarna och förvaltningen och för att årsredovisningslagen tillämpas vid upprättandet av årsredovisningen. Mitt ansvar är att uttala mig om årsredovisningen och förvaltningen på grundval av min revision.

Revisionen har utförts i enlighet med god revisionsd i Sverige. Det innebär att jag planerat och genomfört revisionen för att med hög men inte absolut säkerhet försäkra mig om att årsredovisningen inte innehåller väsentliga felaktigheter. En revision innefattar att granska ett urval av underlagen för belopp och annan information i räkenskapshandlingarna. I en revision ingår också att pröva redovisningsprinciperna och styrelsens och verkställande direktörens tillämpning av dem samt att bedöma de betydelsefulla uppskattningar som styrelsen och verkställande direktören gjort när de upprättat årsredovisningen samt att utvärdera den samlade informationen i årsredovisningen. Som underlag för mitt uttalande om ansvarsfrihet har jag granskat väsentliga beslut, åtgärder och förhållanden i bolaget för att kunna bedöma om någon styrelseledamot eller verkställande direktören är ersättningskyldig mot bolaget. Jag har även granskat om någon styrelseledamot eller verkställande direktören på annat sätt har handlat i strid med aktiebolagslagen, årsredovisningslagen eller bolagsordningen. Jag anser att min revision ger mig rimlig grund för mina uttalanden nedan.

Årsredovisningen har upprättats i enlighet med årsredovisningslagen och ger en rättvisande bild av bolagets resultat och ställning i enlighet med god redovisningssed i Sverige. Förvaltningsberättelsen är förenlig med årsredovisningens övriga delar.

(Särskild förteckning över lån och säkerheter har upprättats i enlighet med vad som föreskrivs i aktiebolagslagen.)

Jag tillstyrker att årsstämman fastställer resultaträkningen och balansräkningen, disponerar vinsten (behandlar förlusten) enligt förslaget i förvaltningsberättelsen och beviljar styrelsens ledamöter och verkställande direktören ansvarsfrihet för räkenskapsåret.

Västerås den 24 februari 2010
Ernst & Young AB
Magnus Fredmer,
Auktoriserad revisor/Godkänd revisor

GRANSKNINGSRAPPORT FÖR ÅR 2009

Till årsstämman i Mälarenergi Elnät AB
Org nr 556554-1504

Vi, av fullmäktige utsedda lekmannarevisorer, har granskat Mälarenergi Elnät ABs verksamhet.

Styrelsen och VD svarar för att verksamheten bedrivs i enlighet med gällande bolagsordning, ägardirektiv och beslut samt de föreskrifter som gäller för verksamheten.

Lekmannarevisorerans ansvar är att granska verksamhet och kontroll och pröva om verksamheten bedrivits i enlighet med fullmäktiges uppdrag.

Granskningen har utförts enligt aktiebolagslagen, kommunallagen, kommunens revisionsreglemente och god revisionsd i kommunal verksamhet. Granskningen har genomförts med den inriktning och omfattning som behövs för att ge rimlig grund för bedömning och prövning.

Vi bedömer att bolagets verksamhet har skötts på ett ändamålsenligt och från ekonomisk synpunkt tillfredsställande sätt. Vi bedömer därtill att bolagets interna kontroll har varit tillräcklig.

Västerås den 24 februari 2010
Håkan Sjögren,
Britt-Marie Pettersson,
Bo Hedman,
Jan-Erik Isaksson,
Berit Magnusson.

Köping den 12 februari 2010.

Bengt Gustafsson,
ordförande.

Elizabeth Salomonsson,
vice ordförande.

Kent Ryberg,
Christer Malm,
Marja Ramsin,
Sven Jansson,
Olle Göransson,
Tommy Persson.


Mats Håkansson,
verkställande direktör.

Vår revisionsberättelse
har avgivits den 24 februari 2010.

Ernst & Young AB
Magnus Fredmer,
auktoriserad revisor.

Lekmannarevisorerans granskningsrapport
enligt 11 kap 14 § aktiebolagslagen har avgivits
den 24 februari 2010.

Håkan Sjögren,
Britt-Marie Pettersson,
Jan-Erik Isaksson,
Berit Magnusson,
Bo Hedman.



Att verka utan att synas är ett väl använt uttryck. Och det passar alldeles utmärkt hos oss på Mälarenergi Elnät. Våra leveranser till ettthundratusen elkunder ska bara fungera. Och det ser vi att det gör - till vardags och till fest. Helt säkert.



Mälarenergi Elnät AB Org nr 556554-1504 Box 924, 731 29 Köping. 0221-295 00. Kundcenter: 0221-295 50, 021-39 50 50.
elnat@malarenergi.se www.malarenergi.se Besöksadress: Mästaregatan 13 Köping.